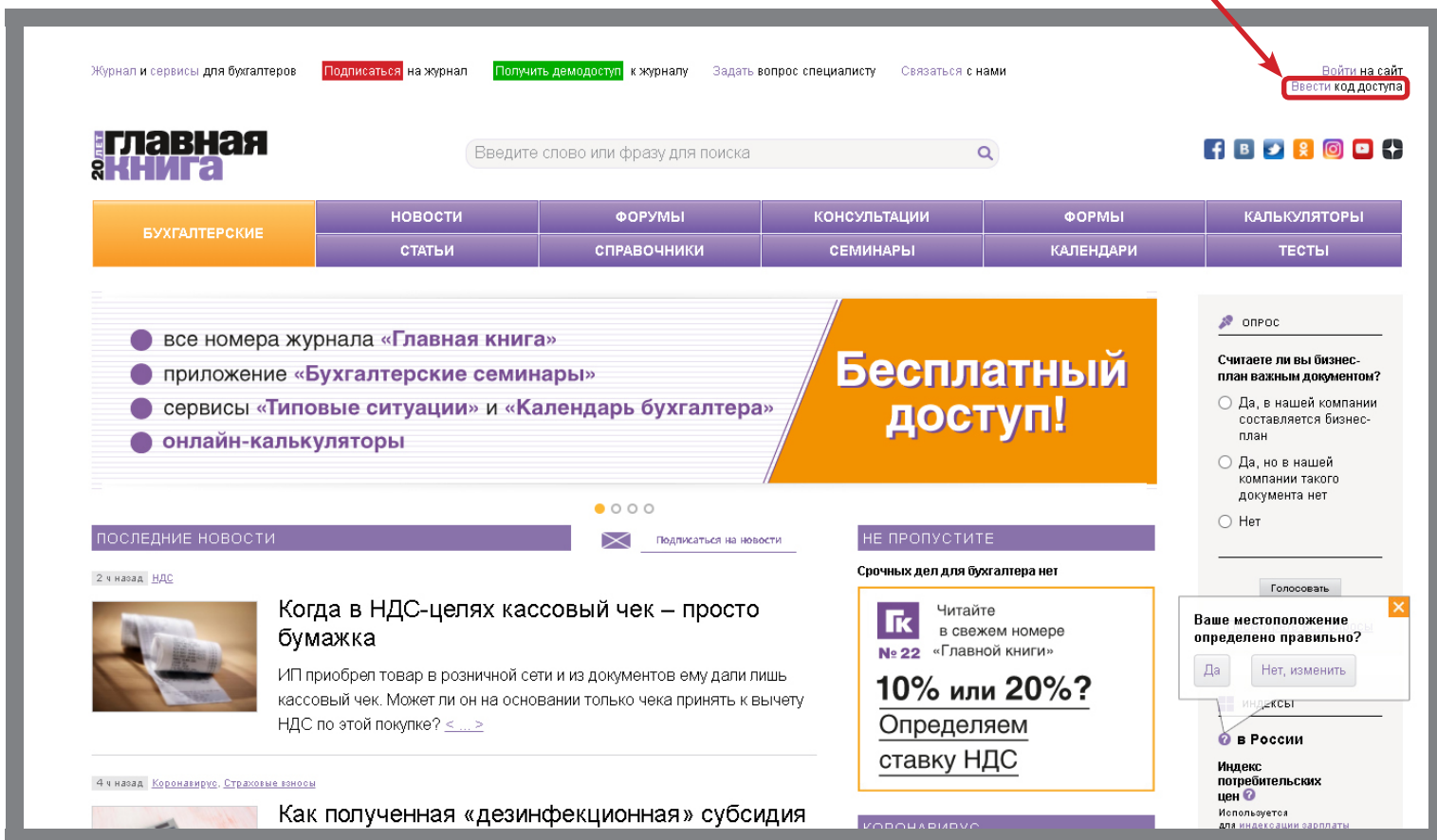


Инструкция по активации кода доступа для первичных пользователей (ранее не зарегистрированных на сайте)

1. На сайте издательства «Главная книга» glavkniga.ru выберите «Ввести код доступа» в правом верхнем углу




2. Заполните регистрационную форму и нажмите «Зарегистрироваться». После этого на указанный email будет отправлено письмо с ссылкой

Как к вам обращаться? *

Представьтесь, пожалуйста.

Контактный e-mail *

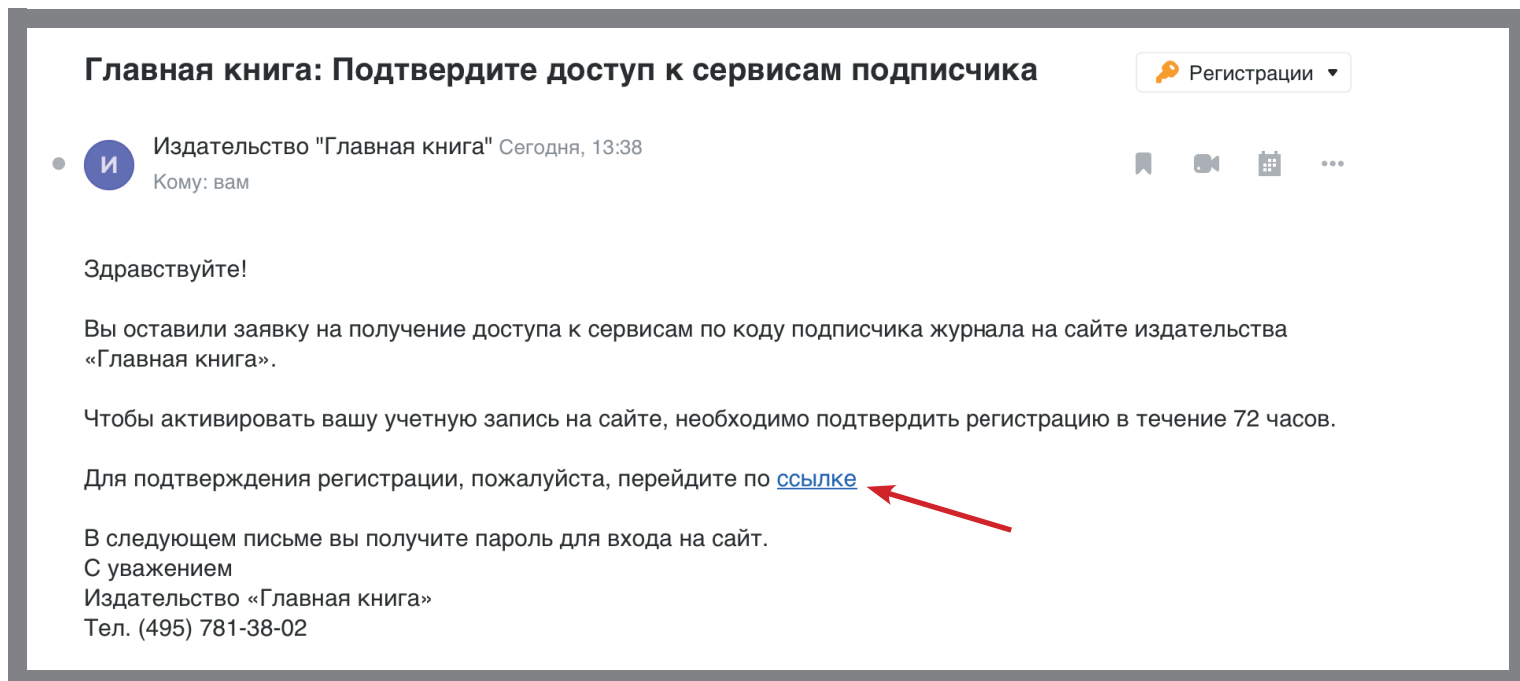
Вышлем логин и пароль.

Я не робот 

reCAPTCHA
Качество идентификации - Условие использования

Нажимая кнопку «Зарегистрироваться», вы принимаете условия предоставления доступа

3. Перейдите по ссылке из письма



4. Заполните форму активации кода подписчика. Код указан на карте, вложенной в №1 (для первого полугодия) или №13 (для второго полугодия) журнала «Главная книга»

Код доступа подписчика *

Карта с кодом доступа вложена в журнал «Главная книга» № 13 за 2020 год.

Где вы оформляли подписку на журнал «Главная книга»

*

*

Хочу получать бухгалтерские новости на почту

5. Поздравляем, вы активировали код доступа!

Код доступа активирован!

Раздел [«Типовые ситуации»](#),
приложение [«Бухгалтерские семинары»](#),
сервис [Бухгалтерский календарь](#)
папка [«Нужное»](#).
открыты до 31 декабря 2020 года.